

Входные двери ТЕРМО склад

НОВЫЙ СТИЛЬ

за цены и качество отвечаем!


















Адрес: г. Иваново, ул. Некрасова, 124
+7(4932) 49-05-05 +79051094550
www.ns37.ru baza45@mail.ru
Режим работы: Понедельник-пятница с 9:00 до 17:00

Адрес: г. Владимир, Гастелло, 8А
+7(4922) 46-05-05, +79045950205
www.umelov.com i.umelov@mail.ru
Режим работы: Понедельник-пятница с 9:00 до 17:00



УМЕЛОВ
ТОЧНО. ПРОФЕССИОНАЛЬНО.

Модель	Фото внешнее / Фото внутреннее	Описание	Стоимость
Терморазрыв			
<p>НОРД 439</p> <p>СКЛАД</p>		<ul style="list-style-type: none"> Внешнее покрытие: металл, атмосферостойчивая порошковая краска Внутренняя отделка: МДФ 6 мм Толщина дверного полотна: 92 мм Наполнитель: пенополистирол Уплотнитель: 3 контура уплотнения Петли: 2 шт. на подшипниках Замки: 2 сувальдных замка 4 класса взломостойкости Ночная задвижка: есть Размеры: 2050x880 мм, 2050x980 мм 	25 900 Р
<p>ТЕРМО КУПЕР</p> <p>СКЛАД</p>		<p>Внешняя отделка: порошково-полимерное покрытие, цвет «Муар графит» Внутренняя панель: панель 6 мм ламинированная пленкой ПВХ «Белое дерево» Толщина металла: 1,4 мм Полотно: 85 мм, с терморазрывом TareFlex лента пробковая тип С Экстра(ЛКА) 4мм*18мм Наполнение: ППС10-Р-А-789х1200х1975 ГОСТ 15588-2014 + 6мм ХДФ панель Петли: 3 шт. каплевидные 140х20 на подшипнике, с общей допустимой нагрузкой 285 кг. Короб: открытый глубиной 125 мм, 4 контура уплотнения, с терморазрывом TareFlex лента пробковая тип С Экстра(ЛКА) 4мм*18мм Наличник: 75 мм Основной замок: сувальдный GALEON 818 (накладка с автоматической шторкой) Дополнительный замок: сувальдный GALEON 817 (накладка с автоматической шторкой) Комплектация: ночная задвижка, фурнитура хром овальная, декоративные накладки с защитой от продувания, комплект ключей. Размеры: 860x2060 мм/ 960x2060 м</p>	28 990 Р
<p>11 см ISOTERMA Медный антик Астана милки</p> <p>СКЛАД</p>	<p>ХИТ!</p>	<ul style="list-style-type: none"> Внешнее/внутреннее покрытие: атмосферостойкое порошково-полимерное «Антик медь» / фрезерованная МДФ-панель 10 мм Толщина дверного полотна/короба: 110 мм / 141 мм Терморазрыв 24 мм: двухкамерный спейсер из ПВХ Наполнитель: пенополистирол Уплотнитель: 3 контура вставного уплотнителя из вспененной резины (2 на полотне, 1 на коробе) Замки сувальдные KALE/MONARCH, IV (наивысший) класс взломостойкости, дополнительная защита от высверливания: две пластины из высоколегированной стали с обеих сторон замка; диаметр ригелей: 16 мм. Независимая ночная задвижка. 3 противосъемных штыря. Размеры: 860x2050 мм, 960x2050 мм 	32 900 Р
<p>11 см ISOTERMA антик Серебро Дуб Пацифик</p> <p>СКЛАД</p>		<ul style="list-style-type: none"> Внешнее/внутреннее покрытие: атмосферостойкое порошково-полимерное «Антик серебро» / фрезерованная МДФ-панель 10 мм Толщина дверного полотна/короба: 110 мм / 141 мм Терморазрыв 24 мм: двухкамерный спейсер из ПВХ Наполнитель: пенополистирол Уплотнитель: 3 контура вставного уплотнителя из вспененной резины (2 на полотне, 1 на коробе) Замки сувальдные KALE/MONARCH, IV (наивысший) класс взломостойкости, дополнительная защита от высверливания: две пластины из высоколегированной стали с обеих сторон замка; диаметр ригелей: 16 мм. Независимая ночная задвижка. 3 противосъемных штыря. Размеры: 860x2050 мм, 960x2050 мм 	32 900 Р
<p>11 см ISOTERMA антик Серебро Ривьера айс</p> <p>СКЛАД</p>		<ul style="list-style-type: none"> Внешнее/внутреннее покрытие: атмосферостойкое порошково-полимерное «Антик серебро» / фрезерованная МДФ-панель 10 мм Толщина дверного полотна/короба: 110 мм / 141 мм Терморазрыв 24 мм: двухкамерный спейсер из ПВХ Наполнитель: пенополистирол Уплотнитель: 3 контура вставного уплотнителя из вспененной резины (2 на полотне, 1 на коробе) Замки сувальдные KALE/MONARCH, IV (наивысший) класс взломостойкости, дополнительная защита от высверливания: две пластины из высоколегированной стали с обеих сторон замка; диаметр ригелей: 16 мм. Независимая ночная задвижка. 3 противосъемных штыря. Размеры: 860x2050 мм, 960x2050 мм 	32 900 Р
<p>Термо Эверест Бетон лофт грей, бетон снежный</p> <p>СКЛАД</p>		<ul style="list-style-type: none"> Внешнее/внутреннее покрытие: атмосферостойкое порошково-полимерное «Букле графит» / фрезерованная МДФ-панель 10 мм Толщина дверного полотна/короба: 110 мм / 141 мм Терморазрыв 24 мм: двухкамерный спейсер из ПВХ Наполнитель: пенополистирол Уплотнитель: 3 контура вставного уплотнителя из вспененной резины (2 на полотне, 1 на коробе) Замки сувальдные KALE/MONARCH, IV (наивысший) класс взломостойкости, дополнительная защита от высверливания: две пластины из высоколегированной стали с обеих сторон замка; диаметр ригелей: 16 мм. Независимая ночная задвижка. 3 противосъемных штыря. Размеры: 860x2050 мм, 960x2050 мм 	34 900 Р

 <p>11 см ISOTERMA Серебро Эмалит белый Зеркало</p> <p>СКЛАД</p> 		<ul style="list-style-type: none"> Внешнее/внутреннее покрытие: атмосферостойкое порошково-полимерное «Антик серебро» / МДФ-панель с зеркалом 12 мм Эмалит белый Толщина дверного полотна/короба: 110 мм / 141 мм Терморазрыв 24 мм: двухкамерный спейсер из ПВХ Наполнитель: пенополистерол Уплотнитель: 3 контура вставного уплотнителя из вспененной резины (2 на полотне, 1 на коробе) Замки сувальдные KAPAT/MONARCH, IV (наивысший) класс взломостойкости, дополнительная защита от высверливания: две пластины из высоколегированной стали с обеих сторон замка; диаметр ригелей: 16 мм. Независимая ночная задвижка. 3 противосъемных штыря. Размеры: 860x2050 мм, 960x2050 мм 	34 900 ₽
 <p>11 см ISOTERMA антик Серебро царга Лиственница беж</p> <p>СКЛАД</p>		<ul style="list-style-type: none"> Внешнее/внутреннее покрытие: атмосферостойкое порошково-полимерное «Антик серебро» / царговая МДФ-панель 22 мм Толщина дверного полотна/короба: 110 мм / 141 мм Терморазрыв 24 мм: двухкамерный спейсер из ПВХ Наполнитель: пенополистерол Уплотнитель: 3 контура вставного уплотнителя из вспененной резины (2 на полотне, 1 на коробе) Замки сувальдные KALE/MONARCH, IV (наивысший) класс взломостойкости, дополнительная защита от высверливания: две пластины из высоколегированной стали с обеих сторон замка; диаметр ригелей: 16 мм. Независимая ночная задвижка. 3 противосъемных штыря. Размеры: 860x2050 мм, 960x2050 мм 	34 950 ₽
 <p>11 см Termo 2 Букле Антрацит Эмалит белый</p> <p>СКЛАД</p> 		<ul style="list-style-type: none"> Внешнее/внутреннее покрытие: атмосферостойкое порошково-полимерное «Букле Антрацит» / фрезерованная МДФ-панель 10 мм Эмалит белый Толщина дверного полотна/короба: 110 мм / 141 мм Терморазрыв 24 мм: двухкамерный спейсер из ПВХ Наполнитель: пенополистерол Уплотнитель: 3 контура вставного уплотнителя из вспененной резины (2 на полотне, 1 на коробе) Замки сувальдные KAPAT/MONARCH, IV (наивысший) класс взломостойкости, дополнительная защита от высверливания: две пластины из высоколегированной стали с обеих сторон замка; диаметр ригелей: 16 мм. Независимая ночная задвижка. 3 противосъемных штыря. Размеры: 860x2050 мм, 960x2050 мм 	46 900 ₽
 <p>13 см VITRA Винорит Патина Грецкий орех/Сосна белая</p> <p>СКЛАД</p> 		<ul style="list-style-type: none"> Внешнее/внутреннее покрытие: фрезерованная МДФ-панель 12 мм, пленка Грецкий орех / фрезерованная МДФ-панель 12 мм Сосна белая Толщина дверного полотна/короба: 110 мм / 141 мм 5 камер, 100 мм, тонированный, ковка внутри Покраска металла и ковки: Муар черный с блестками. Терморазрыв 24 мм: двухкамерный спейсер из ПВХ Наполнитель: пенополистерол Уплотнитель: 3 контура вставного уплотнителя из вспененной резины (2 на полотне, 1 на коробе) Замки сувальдные KAPAT/MONARCH, IV (наивысший) класс взломостойкости, дополнительная защита от высверливания: две пластины из высоколегированной стали с обеих сторон замка; диаметр ригелей: 16 мм. Независимая ночная задвижка. 3 противосъемных штыря. Размеры: 860x2050 мм, 960x2050 мм 	66 700 ₽
 <p>Luxor Termo 4 Эмалит белый</p> <p>СКЛАД</p>		<ul style="list-style-type: none"> Внешнее/внутреннее покрытие: атмосферостойкое порошково-полимерное «Букле графит» / фрезерованная МДФ-панель 10 мм Толщина дверного полотна/короба: 113 мм / 138 мм Терморазрыв 24 мм: двухкамерный спейсер из ПВХ 3 камеры, 83 мм, тонированный, ковка внутри Наполнитель: пенополистерол Уплотнитель: 3 контура вставного уплотнителя из вспененной резины (2 на полотне, 1 на коробе) Замки сувальдные KALE, IV (наивысший) класс взломостойкости, дополнительная защита от высверливания: две пластины из высоколегированной стали с обеих сторон замка; диаметр ригелей: 16 мм. Независимая ночная задвижка. 3 противосъемных штыря. Размеры: 860x2050 мм, 960x2050 мм 	80 780 ₽
<p>ПОД ЗАКАЗ Срок поставки от 14 до 45 дней.</p>			
 <p>11 см ISOTERMA Медный антик Орех темный</p> <p>ТОВАР ПОД ЗАКАЗ</p>		<ul style="list-style-type: none"> Внешнее/внутреннее покрытие: атмосферостойкое порошково-полимерное «Антик медь» / фрезерованная МДФ-панель 10 мм Толщина дверного полотна/короба: 110 мм / 141 мм Терморазрыв 24 мм: двухкамерный спейсер из ПВХ Наполнитель: пенополистерол Уплотнитель: 3 контура вставного уплотнителя из вспененной резины (2 на полотне, 1 на коробе) Замки сувальдные KALE/MONARCH, IV (наивысший) класс взломостойкости, дополнительная защита от высверливания: две пластины из высоколегированной стали с обеих сторон замка; диаметр ригелей: 16 мм. Независимая ночная задвижка. 3 противосъемных штыря. Размеры: 860x2050 мм, 960x2050 мм 	33 900 ₽
 <p>11 см ISOTERMA Медный антик Темный кипарис</p> <p>ТОВАР ПОД ЗАКАЗ</p>		<ul style="list-style-type: none"> Внешнее/внутреннее покрытие: атмосферостойкое порошково-полимерное «Антик медь» / фрезерованная МДФ-панель 10 мм Толщина дверного полотна/короба: 110 мм / 141 мм Терморазрыв 24 мм: двухкамерный спейсер из ПВХ Наполнитель: пенополистерол Уплотнитель: 3 контура вставного уплотнителя из вспененной резины (2 на полотне, 1 на коробе) Замки сувальдные KALE/MONARCH, IV (наивысший) класс взломостойкости, дополнительная защита от высверливания: две пластины из высоколегированной стали с обеих сторон замка; диаметр ригелей: 16 мм. Независимая ночная задвижка. 3 противосъемных штыря. Размеры: 860x2050 мм, 960x2050 мм 	34 900 ₽

 <p>Luxor Termo 5 Лайт Эмаль 7024, наличник эмаль 9005 / Эмалист белый (Черная лакобель)</p>		<ul style="list-style-type: none"> • Внешнее/внутреннее покрытие: фрезерованная МДФ-панель 12 мм, Эмаль 7024 / фрезерованная МДФ-панель 10 мм Эмалист белый, черная лакобель • Толщина дверного полотна/короба: 130 мм / 138 мм • Терморазрыв 24 мм: двухкамерный спейсер из ПВХ • Наполнитель: пенополистерол • Уплотнитель: 3 контура вставного уплотнителя из вспененной резины (2 на полотне, 1 на коробе) • Замки сувальдные KALE, IV (наивысший) класс взломостойкости, дополнительная защита от высверливания: две пластины из высоколегированной стали с обеих сторон замка; диаметр ригелей: 16 мм. Независимая ночная задвижка. 3 противосъемных штыря. • Размеры: 860x2050 мм, 960x2050 мм 	<p>76 500 Р</p>
 <p>Luxor Termo 5 Стеклопакет Эмаль 7024, наличник эмаль 9005 / Эмалист белый</p>		<ul style="list-style-type: none"> • Внешнее/внутреннее покрытие: фрезерованная МДФ-панель 12 мм, Эмаль 7024 / фрезерованная МДФ-панель 10 мм Эмалист белый • Толщина дверного полотна/короба: 130 мм / 138 мм • Терморазрыв 24 мм: двухкамерный спейсер из ПВХ • 4 камеры, 96 мм, тонированный, • Наполнитель: пенополистерол • Уплотнитель: 3 контура вставного уплотнителя из вспененной резины (2 на полотне, 1 на коробе) • Замки сувальдные KALE, IV (наивысший) класс взломостойкости, дополнительная защита от высверливания: две пластины из высоколегированной стали с обеих сторон замка; диаметр ригелей: 16 мм. Независимая ночная задвижка. 3 противосъемных штыря. • Размеры: 860x2050 мм, 960x2050 мм 	<p>89 900 Р</p>
 <p>Luxor Termo 7 Эмалист белый</p> 		<ul style="list-style-type: none"> • Внешнее/внутреннее покрытие: атмосферостойкое порошково-полимерное «Букле графит» / фрезерованная МДФ-панель 10 мм • Толщина дверного полотна/короба: 113 мм / 138 мм • Терморазрыв 24 мм: двухкамерный спейсер из ПВХ • 3 камеры, 83 мм, тонированный, ковка внутри • Наполнитель: пенополистерол • Уплотнитель: 3 контура вставного уплотнителя из вспененной резины (2 на полотне, 1 на коробе) • Замки сувальдные KALE, IV (наивысший) класс взломостойкости, дополнительная защита от высверливания: две пластины из высоколегированной стали с обеих сторон замка; диаметр ригелей: 16 мм. Независимая ночная задвижка. 3 противосъемных штыря. • Размеры: 860x2050 мм, 960x2050 мм 	<p>69 900 Р</p>